



1

Água de Nascente ▪
Spring Water ▪
Eau de Source ▪
Cod. 00968
1,5L e



2

Água de Nascente ▪
Spring Water ▪
Eau de Source ▪
Cod. 00969
0,5L e

ÁGUA DE NASCENTE ▪
 SPRING WATER ▪
 EAU DE SOURCE ▪
 1,50L e

Código Pautal ▪
 HS Code ▪
 Code SH ▪
 22011011

1

EAN 5602835810332

CARACTERÍSTICAS DAS CAIXAS

CARTONS CHARACTERISTICS ▪ CARACTÉRISTIQUES CARTONS

UNIDADES POR CARTÃO	UNITS PER CARTON ▪ UNITÉS PAR CARTON	6 (1x1,5l e)
VOLUME POR CARTÃO (m ³)	VOLUME PER CARTON ▪ VOLUME PAR CARTON	0,0137 m ³
PESO BRUTO	GROSS WEIGHT ▪ POIDS BRUT	9,50 kg
VALIDADE (meses/months/mois)	SHELF LIFE ▪ VALIDITÉ	24

CARACTERÍSTICAS PALETE

PALLET CHARACTERISTICS ▪ CARACTÉRISTIQUES PALETTE

TOTAL DE CARTÕES	TOTAL CARTONS	84
QUANTIDADE POR CAMADA	QUANTITY PER LAYER ▪ QUANTITÉ PAR COUCHE	21
CAMADAS	LAYERS ▪ COUCHES	4
VOLUME (m ³)		1,325 m ³
PESO BRUTO	GROSS WEIGHT ▪ POIDS BRUT	823 kg

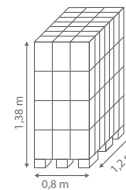
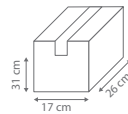
QUANTIDADE POR CONTENTOR

QUANTITY PER CONTAINER
 QUANTITÉ PAR CONTENEUR

20' (33m³) Dry **13.020 Un.** ± 2.170 Cartões ▪ Cartons
 40' (67m³) Dry **17.610 Un.** ± 2.935 Cartões ▪ Cartons
 40' HC (76m³) Dry **17.610 Un.** ± 2.935 Cartões ▪ Cartons
 20' (27,9m³) Reefer **10.980 Un.** ± 1.830 Cartões ▪ Cartons
 40' (58,7m³) Reefer **17.610 Un.** ± 2.935 Cartões ▪ Cartons

DIMENSÕES DO CARTÃO E PALETE

DIMENSIONS OF CARTON AND PALLET
 DIMENSIONS DU CARTON ET PALETTE



HALAL



ÁGUA DE NASCENTE ▪
 SPRING WATER ▪
 EAU DE SOURCE ▪
 0,50L e

Código Pautal ▪
 HS Code ▪
 Code SH ▪
 22011011

2

EAN 5602835810578

CARACTERÍSTICAS DAS CAIXAS

CARTONS CHARACTERISTICS ▪ CARACTÉRISTIQUES CARTONS

UNIDADES POR CARTÃO	UNITS PER CARTON ▪ UNITÉS PAR CARTON	24 (1x0,5l e)
VOLUME POR CARTÃO (m ³)	VOLUME PER CARTON ▪ VOLUME PAR CARTON	0,0187 m ³
PESO BRUTO	GROSS WEIGHT ▪ POIDS BRUT	12,50 kg
VALIDADE (meses/months/mois)	SHELF LIFE ▪ VALIDITÉ	24

CARACTERÍSTICAS PALETE

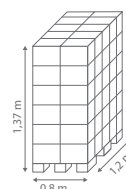
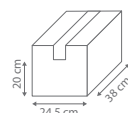
PALLET CHARACTERISTICS ▪ CARACTÉRISTIQUES PALETTE

TOTAL DE CARTÕES	TOTAL CARTONS	60
QUANTIDADE POR CAMADA	QUANTITY PER LAYER ▪ QUANTITÉ PAR COUCHE	10
CAMADAS	LAYERS ▪ COUCHES	6
VOLUME (m ³)		1,315 m ³
PESO BRUTO	GROSS WEIGHT ▪ POIDS BRUT	775 kg

QUANTIDADE POR CONTENTOR

QUANTITY PER CONTAINER
 QUANTITÉ PAR CONTENEUR

20' (33m³) Dry **37.752 Un.** ± 1.573 Cartões ▪ Cartons
 40' (67m³) Dry **53.520 Un.** ± 2.230 Cartões ▪ Cartons
 40' HC (76m³) Dry **53.520 Un.** ± 2.230 Cartões ▪ Cartons
 20' (27,9m³) Reefer **31.800 Un.** ± 1.325 Cartões ▪ Cartons
 40' (58,7m³) Reefer **53.520 Un.** ± 2.230 Cartões ▪ Cartons



HALAL

